








EMPRESA DE ACUEDUCTO Y ALCANTARILLADO DE PEREIRA S.A.P
LABORATORIO CONTROL DE CALIDAD

INFORME MENSUAL DE CALIDAD DE AGUA
PUERTO CALDAS

Fecha Inicial:		2015-05-01		Fecha Final:		2015-05-31																																							
PUNTO DE MUESTREO	TEMPERATURA	CLORO	ZINC	PLOMO	MERCURIO	FLUOR	POTASIO	SODIO	CADMIO	TURBIEDAD	CLORO APARENTE	pH	ALCALINIDAD TOTAL	CLORURO S	DUREZA TOTAL	CALCIO	MAGNESIO	OXIGENO DISUELT	SOLIDOS TOTALES	CONDUCTIVIDAD	ALUMINIO RESIDUAL	HIERRO TOTAL	NITRITOS	SULFATO S	POSFATOS	MANGANESO	NITRATO S	DEMANDA QUIMICA DE OXIGENO	DETERGENTES	SOLIDOS SEDIMENTALES	NITROGENO AMONIAL	DEMANDA BIOQUIMICA DE OXIGENO	CARBONO ORGANICO TOTAL	GRASAS	CARBONO ORGANICO	CIANUROS	CROMO	COBRE	BERILIO	COLIFORMES TOTALES	ESCHERICHIA COLI	HETEROTROFOS AEROBICOS TOTALES			
UNIDADES DE MEDIDA	(°C)	mg/l	---	---	---	---	---	---	---	UNT	UPC	unidades	mg/l CaCO ₃	mg/l Cl	mg/l CaCO ₃	mg/l Ca	mg/l Mg	mg/l O ₂	mg/l	Î ±S/cm	mg/l Al	mg/l Fe	mg/l NO ₂	mg/l SO ₄	mg/l PO ₄	mg/l Mn	mg/l NO ₃	mg/l O ₂	mg/l	min. (ml/l)	mg/l N	mg/l O ₂	mg/l	mg/l	COT	mg/l Cr	mg/l Cu	mg/l Ba	UFC/100ml	UFC/100ml	UFC/ml				
RESOLUCION 2115/07	--	0,3-2,0	---	---	---	---	---	---	---	<2	<15	6,5-9,0	200	250	300	60	36	**	*	<1000	0,2	0,3	0,1	250	0,5	0,1	10	--	--	--	--	--	--	--	--	5	0,05	0,05	1	0,7	0	0	**		
CRUDA PUERTO CALDAS(8)	24.38									4.43	42	7.34	171.43	5.02	148.79	21.23	23.19				0.024	2.006	0.005																			8.0			
EL COFRE(4)	24.25	0.75								0.45	4	7.93	165.72	7.59	147.09	20.95	23.03				0.035	0.094	0.004																					104.50	
EL PROGRESO(4)	23.75	1.00								0.41	4	7.98	167.12	7.07	148.70	20.38	23.76				0.031	0.136	0.005																					2.50e+3	
LA LAGUNA(4)	24.00	1.00								0.46	4	7.99	167.49	7.78	146.27	20.46	23.12				0.035	0.091	0.004																						
SAN ISIDRO(4)	24.25	1.00								0.49	5	7.99	164.94	7.60	146.90	20.24	23.41				0.037	0.116	0.004																					6.50	
TRATADA PTO CLDAS(4)	24.25	1.00								0.46	3	7.96	168.93								0.032	0.152																						2.00	
Promedio	24.15	0.79	0.00	0.00	0.00	0.00	0.00	0.00	0.00	1.12	10.33	7.87	167.61	5.84	122.96	17.21	19.42	0.00	0.00	0.00	0.03	0.43	0.00	0.00	0.00	0.00	0.00	0.00	0.00	0.00	0.00	0.00	0.00	0.00	0.00	0.00	0.00	0.00	0.00	0.00	1.33	0.00	435.50		

TOTAL DE MUESTRAS FISICOQUIMICAS: 29
 TOTAL DE MUESTRAS MICROBIOLÓGICAS: 24
 TOTAL IRCA 0%

INCERTIDUMBRE DE MEDICION					
pH	1,4%	Aluminio	5,1%	Conductividad	1,2%
Solidos totales	0,9%	Hierro	5,5%	Turbiedad	5,5%
Solidos suspendidos	0,1%	Alcalinidad	5,5%		

Responsable(s) Análisis Fisicoquimico			Responsable Análisis microbiologicos
 Luis Hernando Marin Muñoz PQI-392 Tecnólogo II	 Jorge Andres Molina Osorio TQ-680 Tecnólogo II	 Rita Ines Garcia Muñoz PQI-003 Tecnólogo IV	 Oscar Andrés Pabón Rincón 899 I.D.S. Norte de Santander. Profesional II
Responsable Aprobación del informe			
 Oscar Andrés Pabón Rincón 899 I.D.S. Norte de Santander. Profesional II			

FIN DEL INFORME