



EMPRESA DE ACUEDUCTO Y ALCANTARILLADO DE PEREIRA S.A.P
LABORATORIO CONTROL DE CALIDAD

INFORME MENSUAL DE CALIDAD DE AGUA
PUERTO CALDAS






ISO/IEC 17025:2005
13-LAB-014

Fecha Inicial:		2017-05-01										Fecha Final:										2017-05-31																					
PUNTO MUESTREO	TEMPERATURA	COLOR	ZINC	PLOMO	MERCURIO	FLUOR	POTASIO	SODIO	CADMIO	TURBIEDAD	COLOR APARENTE	pH	ALCALINIDAD TOTAL	CLORUROS	DUREZA TOTAL	CALCIO	MAGNESIO	OXIGENO DISUELTO	SOLIDOS TOTALES	CONDUCTIVIDAD	ALUMINIO RESIDUAL	HIERRO TOTAL	NITRITOS	SULFATOS	FOSFATOS	MANGANESO	NITRATOS	DEMANDA QUIMICA OXIGENO	DETERGENTES	SOLIDOS SEDIMENTALES	NITROGENO KIENDAL	DEMANDA BIOQUIMICA OXIGENO	SOLIDOS SUSPENDIDOS TOTALES	GRASAS	CARBONO ORGANICO TOTAL	CIANURO	CROMO	COBRE	BARIO	COLIFORMES TOTALES	ESCHERICHIA COLI		
UNIDADES DE MEDIDA	(°C)	mg/l	--	--	--	--	--	--	--	UNT	UPC	und	mg/l CaCO ₃	mg/l Cl	mg/l CaCO ₃	mg/l Ca	mg/l Mg	mg/l O ₂	mg/l	µS/cm	mg/l Al	mg/l Fe	mg/l NO ₂	mg/l SO ₄	mg/l PO ₄	mg/l Mn	mg/l NO ₃	mg/l O ₂	mg/l	min. (ml/l)	mg/l N	mg/l O ₂	mg/l	mg/l	COT	mg/l CN	mg/l Cr	mg/l Cu	mg/l Ba	UFC / 100ml	UFC / 100ml		
RESOLUCION 2115/07	--	0,3-2,0	--	--	--	--	--	--	--	<2	<15	6,5-9,0	200	250	300	60	36	**	*	<1000	0,2	0,3	0,1	250	0,5	0,1	10	--	--	--	--	--	--	--	5	0,05	0,05	1	0,7	0	0		
CRUDA PUERTO CALDAS(8)	23.88	--	--	--	0.410	1.400	--	--	3.01	32	7.21	213.61	4.45	154.76	21.74	24.53	1.46	--	345.8	0.025	4.146	0.003	21	0.641	0.004	--	12.33	--	--	--	1.3	1.30	--	--	--	--	0.01	--	0.2	--			
EL COFRE(4)	24.00	1.00	--	--	--	--	--	--	0.85	9	7.75	193.11	6.90	154.10	21.84	24.39	--	--	340.0	0.049	0.209	0.003	17	0.407	0.001	1.000	--	--	--	--	--	--	--	--	--	--	--	--	--	--	--	--	
EL PROGRESO(8)	23.75	1.00	--	--	0.620	1.500	--	--	0.82	7	7.76	191.98	6.82	152.36	21.28	24.21	--	--	340.4	0.097	0.182	0.002	21	0.377	--	0.800	--	--	--	--	--	--	--	--	--	--	0.02	0.01	--	--	--	--	--
LA LAGUNA(4)	24.00	1.00	--	--	0.480	1.500	--	--	0.66	7	7.75	193.39	7.00	154.68	21.08	24.72	--	--	339.7	0.083	0.151	--	26	0.500	--	0.600	--	--	--	--	--	--	--	--	--	--	--	--	--	--	--	--	
TRATADA PTO CLDAS(8)	23.75	1.00	--	--	--	--	--	--	0.39	4	7.65	194.82	--	--	--	--	--	--	340.6	0.055	0.181	--	--	--	--	--	--	--	--	--	--	--	--	--	--	--	--	--	--	--	--	--	--
Total muestras por parámetro	32	24	0	0	0	3	3	0	0	32	32	32	26	18	21	21	21	3	0	27	20	26	19	8	8	8	8	3	0	0	0	0	1	2	0	0	3	3	3	0	2	0	

TOTAL DE MUESTRAS FISICOQUIMICAS: 32
TOTAL DE MUESTRAS MICROBIOLÓGICAS: 29
TOTAL IRCA 0%

INCERTIDUMBRE DE MEDICIÓN			
Hierro	1.75%	Aluminio	4.69%
Conductividad Rango Medio	1.77%	Conductividad Rango Alto	1.69%
Turbiedad Rango Bajo	7.12%	Turbiedad Rango Alto	5.21%
Solidos Suspendidos Totales Rango Alto	2.2%	Solidos Totales Rango Bajo	2.1%
DQO Rango Alto	4.5%	DQO Rango Bajo	4.6%
		Conductividad Rango Bajo	3.4%
		pH	0.25%
		Solidos Suspendidos Totales Rango Bajo	3.2%
		Solidos Totales Rango Alto	1.2%
		DBO5	3.8%

Realizó análisis fisicoquímico	Realizó análisis microbiológico
 Luis Hemando Marin Muñoz PQ1-392 Tecnólogo II	 Oscar Andrés Pabón Rincón 899 I.D.S. Norte de Santander. Profesional II
Revisa y aprueba informe análisis fisicoquímico	Revisa y aprueba informe análisis microbiológico



Rita Ines Garcia Muñoz
PQI-003
Tecnologo IV



Oscar Andrés Pabón Rincón
899 I.D.S. Norte de Santander.
Profesional II

Empresa de Acueducto y Alcantarillado de Pereira S.A. E.S.P, con acreditación ONAC 13-LAB-014 vigente a la fecha, Bajo la norma ISO/IEC 17025:2005. Con alcance para los parámetros Aluminio, Hierro Total, pH, Conductividad, y Turbiedad, en la matriz agua tratada.

FIN DEL INFORME