

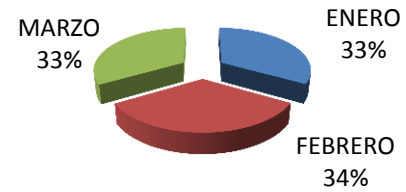


INDICADORES DEPARTAMENTO DE ACUEDUCTO Y ALCANTARILLADO

Continuidad en el servicio de acueducto

| MES | CONTINUIDAD EN EL SERVICIO DE ACUEDUCTO |
|---------|-----------------------------------------|
| ENERO | 99,25% |
| FEBRERO | 99,94% |
| MARZO | 99,85% |

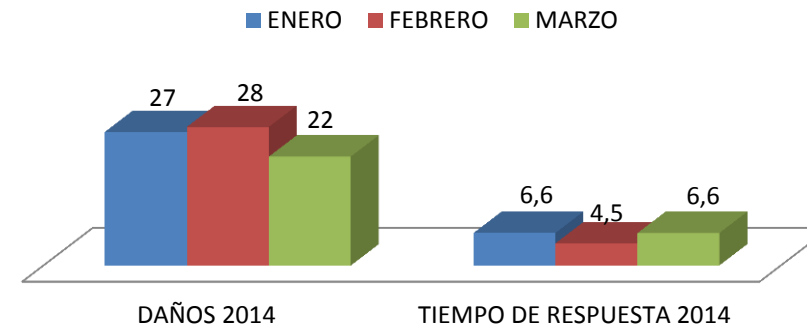
CONTINUIDAD EN EL SERVICIO DE ACUEDUCTO



Daños acueducto

| MES | DAÑOS 2014 | TIEMPO DE RESPUESTA 2014 |
|---------|------------|--------------------------|
| ENERO | 27 | 6,6 |
| FEBRERO | 28 | 4,5 |
| MARZO | 22 | 6,6 |

DAÑOS ACUEDUCTO



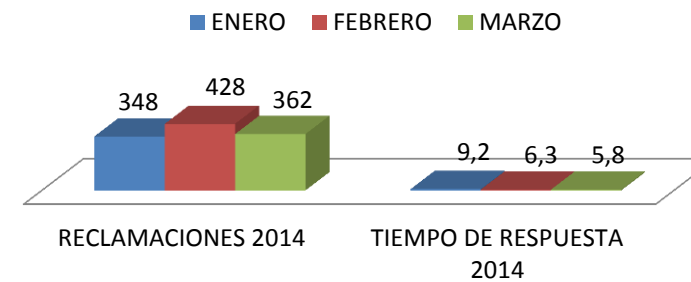


INDICADORES DEPARTAMENTO DE ACUEDUCTO Y ALCANTARILLADO

Reclamaciones acueducto

| MES | RECLAMACIONES 2014 | TIEMPO DE RESPUESTA 2014 |
|---------|--------------------|--------------------------|
| ENERO | 348 | 9,2 |
| FEBRERO | 428 | 6,3 |
| MARZO | 362 | 5,8 |

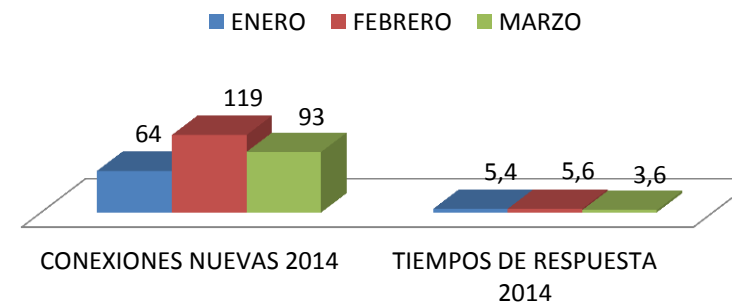
RECLAMACIONES ACUEDUCTO



Conexiones nuevas de acueducto

| MES | CONEXIONES NUEVAS 2014 | TIEMPOS DE RESPUESTA 2014 |
|---------|------------------------|---------------------------|
| ENERO | 64 | 5,4 |
| FEBRERO | 119 | 5,6 |
| MARZO | 93 | 3,6 |

CONEXIONES NUEVAS DE ACUEDUCTO

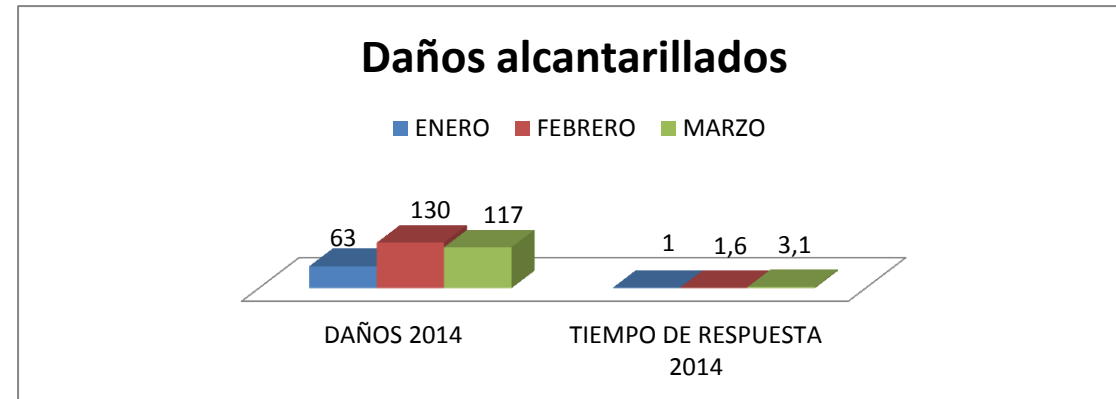




INDICADORES DEPARTAMENTO DE ACUEDUCTO Y ALCANTARILLADO

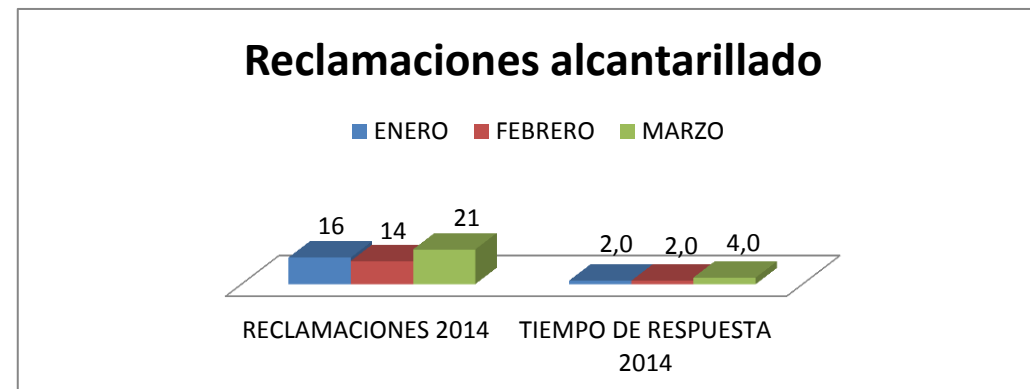
Daños alcantarillados

| MES | DAÑOS 2014 | TIEMPO DE RESPUESTA 2014 |
|---------|------------|--------------------------|
| ENERO | 63 | 1 |
| FEBRERO | 130 | 1,6 |
| MARZO | 117 | 3,1 |



Reclamaciones alcantarillado

| MES | RECLAMACIONES 2014 | TIEMPO DE RESPUESTA 2014 |
|---------|--------------------|--------------------------|
| ENERO | 16 | 2,0 |
| FEBRERO | 14 | 2,0 |
| MARZO | 21 | 4,0 |





INDICADORES DEPARTAMENTO DE ACUEDUCTO Y ALCANTARILLADO

Conexiones nuevas de alcantarillado

| MES | CONEXIONES NUEVAS 2014 | TIEMPOS DE RESPUESTA 2014 |
|---------|------------------------|---------------------------|
| ENERO | 14 | 6,3 |
| FEBRERO | 12 | 4,3 |
| MARZO | 13 | 3,9 |

Conexiones nuevas de alcantarillado

