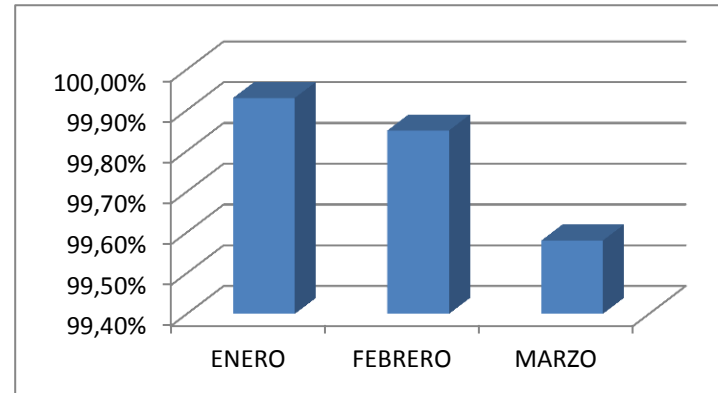




INDICADORES DEPARTAMENTOS DE AGUA POTABLE Y SANEAMIENTO HIDRICO CORRESPONDIENTES A ENERO - MARZO DE 2015

Continuidad en el servicio de acueducto

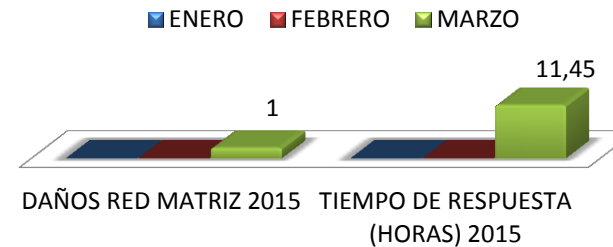
MES	CONTINUIDAD EN EL SERVICIO DE ACUEDUCTO
ENERO	99,93%
FEBRERO	99,85%
MARZO	99,58%



Daños en Red Matriz Agua Potable

MES	DAÑOS RED MATRIZ 2015	TIEMPO DE RESPUESTA (HORAS) 2015
ENERO	0	0
FEBRERO	0	0
MARZO	1	11,45

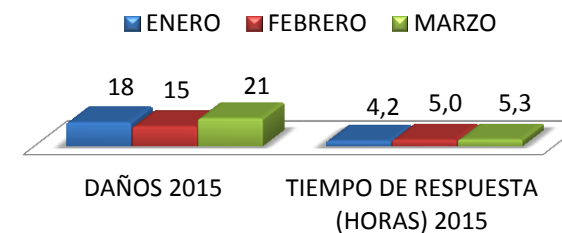
Daños en Red Matriz Agua Potable



Daños en Red de Distribución Agua Potable

MES	DAÑOS 2015	TIEMPO DE RESPUESTA (HORAS) 2015
ENERO	18	4,2
FEBRERO	15	5,0
MARZO	21	5,3

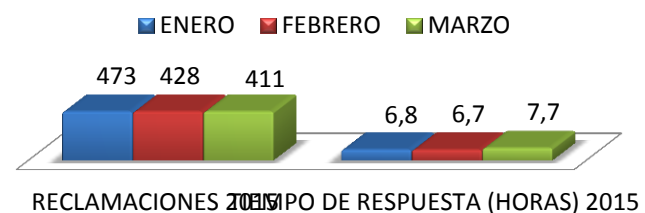
Daños en Red de Distribución Agua Potable



***Reclamaciones Agua Potable**

MES	RECLAMACIONES 2015	TIEMPO DE RESPUESTA (HORAS) 2015
ENERO	473	6,8
FEBRERO	428	6,7
MARZO	411	7,7

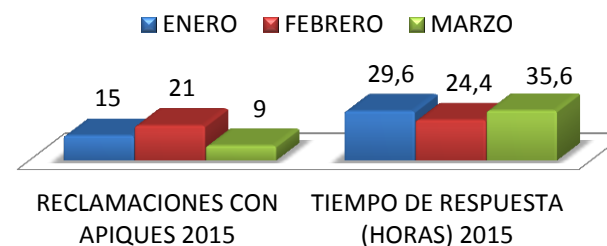
Reclamaciones Agua Potable



***Reclamaciones con Apiques (Geófono y Compresor) Agua Potable**

MES	RECLAMACIONES CON APIQUES 2015	TIEMPO DE RESPUESTA (HORAS) 2015
ENERO	15	29,6
FEBRERO	21	24,4
MARZO	9	35,6

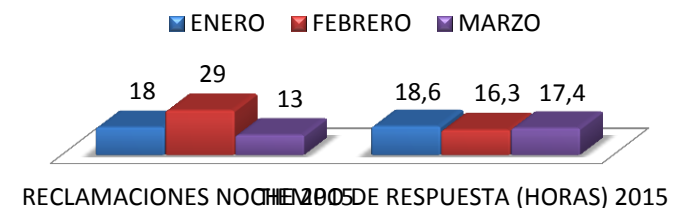
Reclamaciones con Apiques (Geófono y Compresor) Agua Potable



***Reclamaciones Noche Después de las 7:00 pm Agua Potable**

MES	RECLAMACIONES NOCHE 2015	TIEMPO DE RESPUESTA (HORAS) 2015
ENERO	18	18,6
FEBRERO	29	16,3
MARZO	13	17,4

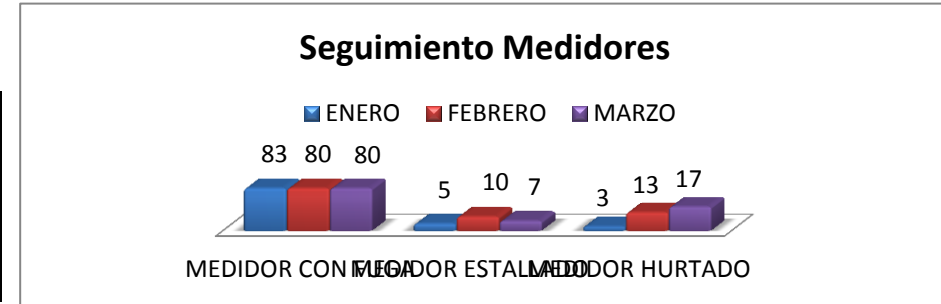
Reclamaciones Noche Después de las 7:00 pm Agua Potable



* De la estadísticas de los 3 tipos de clasificaciones de reclamaciones de Agua Potable, se desglosan las clases que mas se reportan respecto a medidores

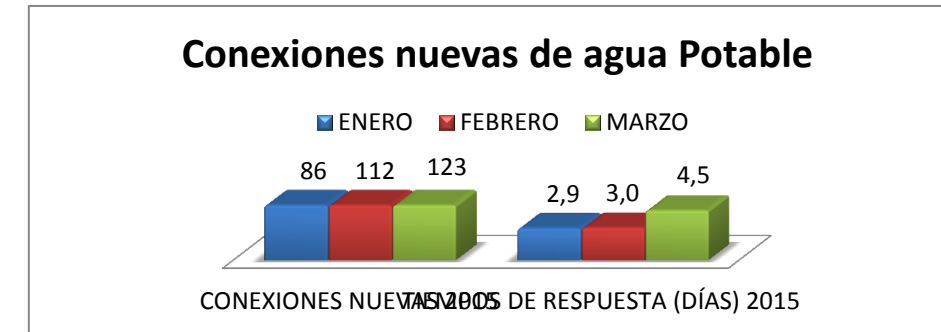
***Seguimiento Medidores**

MES	MEDIDOR CON FUGA	MEDIDOR ESTALLADO	MEDIDOR HURTADO
ENERO	83	5	3
FEBRERO	80	10	13
MARZO	80	7	17



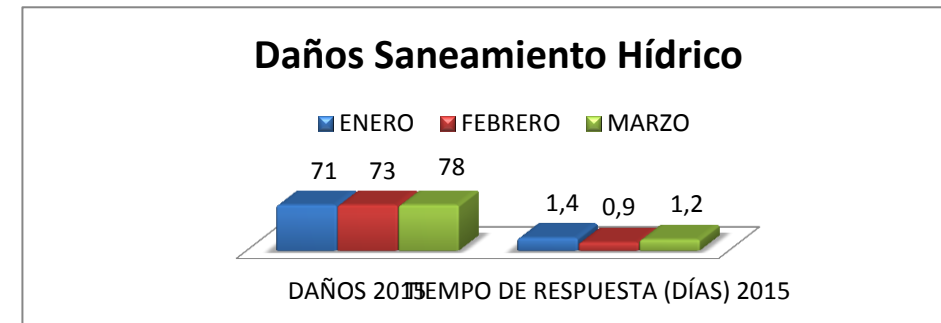
Conexiones nuevas de agua Potable

MES	CONEXIONES NUEVAS 2015	TIEMPOS DE RESPUESTA (DÍAS) 2015
ENERO	86	2,9
FEBRERO	112	3,0
MARZO	123	4,5



Daños Saneamiento Hídrico

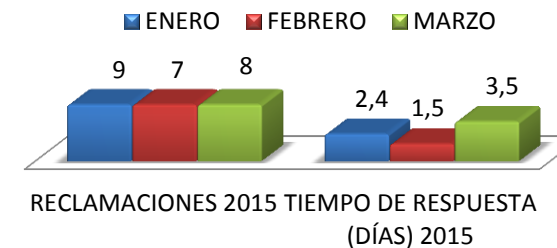
MES	DAÑOS 2015	TIEMPO DE RESPUESTA (DÍAS) 2015
ENERO	71	1,4
FEBRERO	73	0,9
MARZO	78	1,2



Reclamaciones Saneamiento Hídrico

MES	RECLAMACIONES 2015	TIEMPO DE RESPUESTA (DÍAS) 2015
ENERO	9	2,4
FEBRERO	7	1,5
MARZO	8	3,5

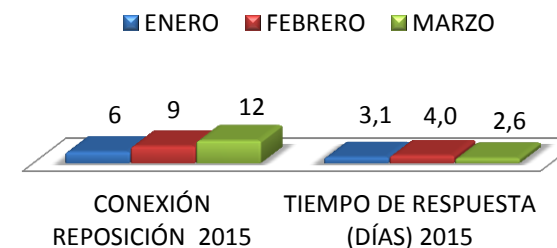
Reclamaciones Saneamiento Hídrico



Conexión Reposición Saneamiento Hídrico

MES	CONEXIÓN REPOSICIÓN 2015	TIEMPO DE RESPUESTA (DÍAS) 2015
ENERO	6	3,1
FEBRERO	9	4,0
MARZO	12	2,6

Conexión Reposición Saneamiento Hídrico



Conexiones nuevas Saneamiento Hídrico

MES	CONEXIONES NUEVAS 2015	TIEMPOS DE RESPUESTA (DÍAS) 2015
ENERO	2	3,7
FEBRERO	2	2,0
MARZO	2	3,6

Conexión Reposición Saneamiento Hídrico

